



ТЕРРИТОРИАЛЬНЫЙ ОРГАН
ФЕДЕРАЛЬНОЙ СЛУЖБЫ
ГОСУДАРСТВЕННОЙ СТАТИСТИКИ
ПО ПЕНЗЕНСКОЙ ОБЛАСТИ

О численности и среднемесячной заработной плате работников в Пензенской области



за октябрь 2022 года



ТЕРРИТОРИАЛЬНЫЙ ОРГАН
ФЕДЕРАЛЬНОЙ СЛУЖБЫ
ГОСУДАРСТВЕННОЙ СТАТИСТИКИ
ПО ПЕНЗЕНСКОЙ ОБЛАСТИ

О численности и среднемесячной заработной плате работников

Пензенская область

за октябрь 2022 года

- 01 СРЕДНЕСПИСОЧНАЯ ЧИСЛЕННОСТЬ РАБОТНИКОВ ВСЕХ ОРГАНИЗАЦИЙ
- 02 СРЕДНЕМЕСЯЧНАЯ ЗАРАБОТНАЯ ПЛАТА РАБОТНИКОВ ВСЕХ ОРГАНИЗАЦИЙ ПО ВИДАМ ЭКОНОМИЧЕСКОЙ ДЕЯТЕЛЬНОСТИ
- 03 СРЕДНЕМЕСЯЧНАЯ ЗАРАБОТНАЯ ПЛАТА РАБОТНИКОВ ВСЕХ ОРГАНИЗАЦИЙ ПО ОБРАБАТЫВАЮЩИМ ПРОИЗВОДСТВАМ
- 04 СРЕДНЕМЕСЯЧНАЯ ЗАРАБОТНАЯ ПЛАТА РАБОТНИКОВ ВСЕХ ОРГАНИЗАЦИЙ ПО ПРОФЕССИОНАЛЬНОЙ, НАУЧНОЙ И ТЕХНИЧЕСКОЙ ДЕЯТЕЛЬНОСТИ
- 05 СРЕДНЕМЕСЯЧНАЯ ЗАРАБОТНАЯ ПЛАТА ПО ГОРОДАМ И РАЙОНАМ ПЕНЗЕНСКОЙ ОБЛАСТИ



СРЕДНЕСПИСОЧНАЯ ЧИСЛЕННОСТЬ РАБОТНИКОВ ВСЕХ ОРГАНИЗАЦИЙ

ЗА ОКТЯБРЬ 2022 Г.

294 891 чел.

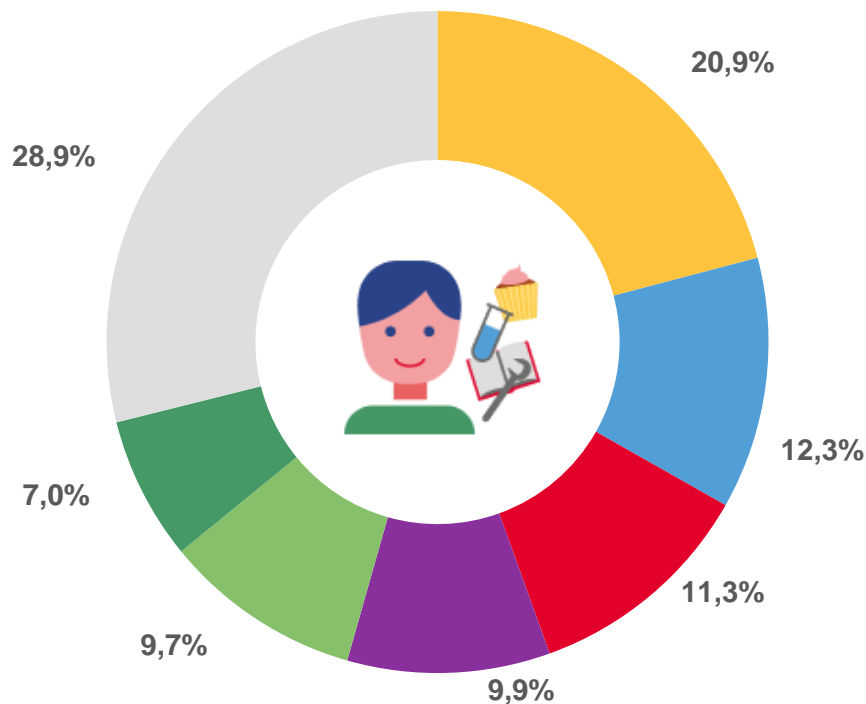
среднесписочная численность работников

↑ 100,3%

к предыдущему месяцу

↓ 95,9%

к соответствующему месяцу прошлого года



- Обработывающие производства (20,9%)
- Образование (12,3%)
- Деятельность в области здравоохранения и социальных услуг (11,3%)
- Торговля оптовая и розничная; Ремонт автотранспортных средств и мотоциклов (9,9%)
- Государственное управление и обеспечение военной безопасности, социальное обеспечение (9,7%)
- Сельское, лесное хозяйство, охота, рыболовство и рыбоводство (7,0%)
- Прочие виды деятельности (28,9%)



СРЕДНЕМЕСЯЧНАЯ ЗАРАБОТНАЯ ПЛАТА РАБОТНИКОВ ВСЕХ ОРГАНИЗАЦИЙ

ПО ВИДАМ ЭКОНОМИЧЕСКОЙ ДЕЯТЕЛЬНОСТИ ЗА ОКТЯБРЬ 2022 г.

41 465 руб.

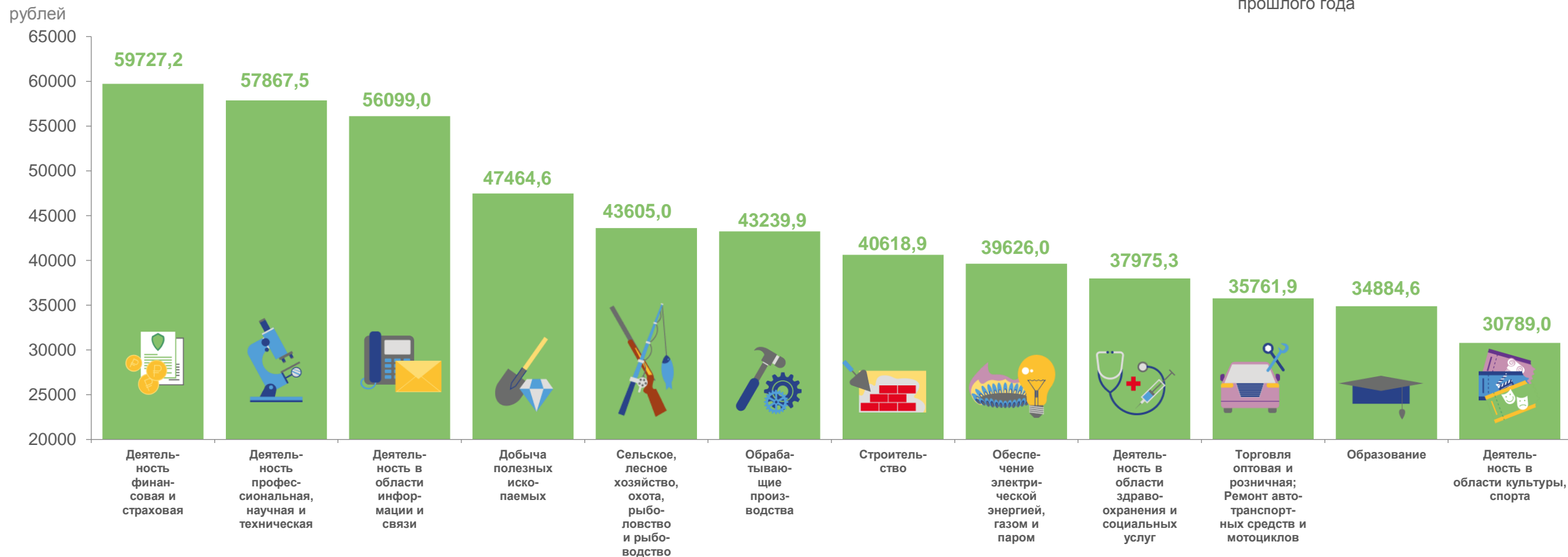
среднемесячная заработная плата

↑ 102,9%

к предыдущему месяцу

↑ 116,9%

к соответствующему месяцу
прошлого года





СРЕДНЕМЕСЯЧНАЯ ЗАРАБОТНАЯ ПЛАТА РАБОТНИКОВ ВСЕХ ОРГАНИЗАЦИЙ

ПО ОБРАБАТЫВАЮЩИМ ПРОИЗВОДСТВАМ ЗА ОКТЯБРЬ 2022 г.

43 240 руб.

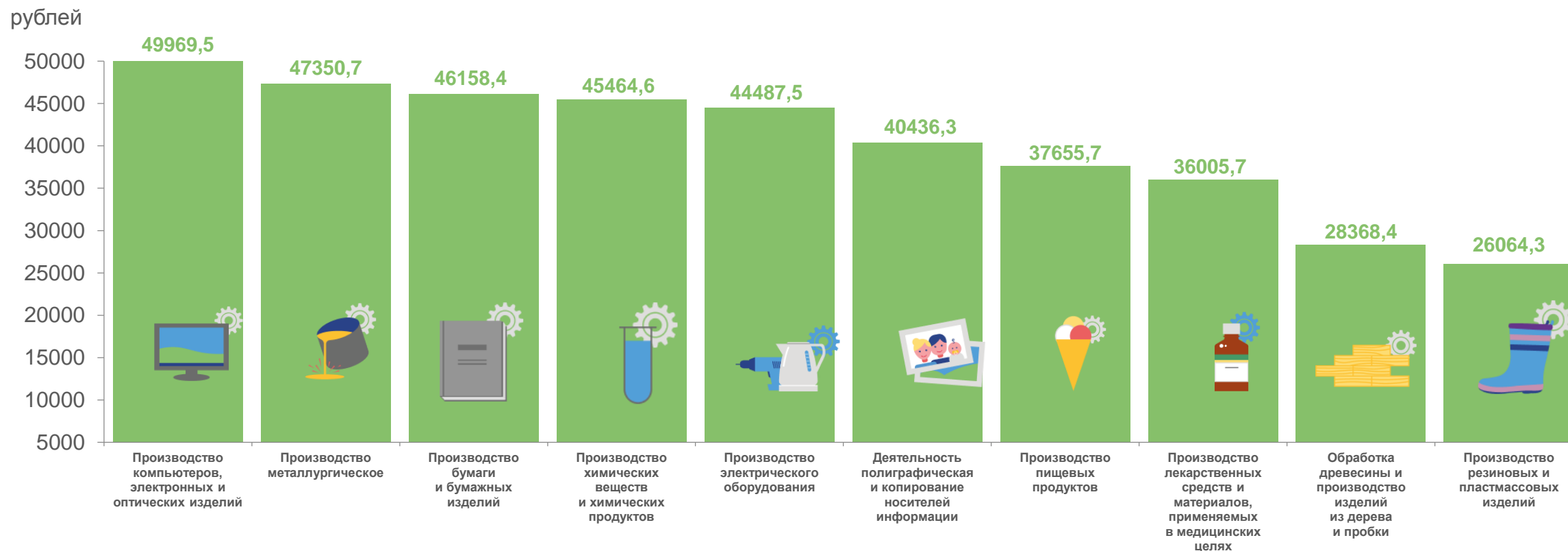
среднемесячная заработная плата

↑ 100,4%

к предыдущему месяцу

↑ 120,0%

к соответствующему месяцу
прошлого года





СРЕДНЕМЕСЯЧНАЯ ЗАРАБОТНАЯ ПЛАТА РАБОТНИКОВ ВСЕХ ОРГАНИЗАЦИЙ

ПО ПРОФЕССИОНАЛЬНОЙ, НАУЧНОЙ И ТЕХНИЧЕСКОЙ ДЕЯТЕЛЬНОСТИ ЗА ОКТЯБРЬ 2022 г.

57 868 руб.

среднемесячная заработная плата

↑106,5%

к предыдущему месяцу

↑119,5%

к соответствующему месяцу
прошлого года





СРЕДНЕМЕСЯЧНАЯ ЗАРАБОТНАЯ ПЛАТА

ОРГАНИЗАЦИЙ, НЕ ОТНОСЯЩИХСЯ К СУБЪЕКТАМ МАЛОГО ПРЕДПРИНИМАТЕЛЬСТВА,
ПО ГОРОДАМ И РАЙОНАМ ПЕНЗЕНСКОЙ ОБЛАСТИ ЗА ОКТЯБРЬ 2022 г.

Города и районы с наибольшими значениями



г. Пенза

49 009 руб.



Нижнеломовский район

45 413 руб.



г. Заречный

44 808 руб.

Города и районы с наименьшими значениями



Камешкирский район

30 350 руб.



Неверкинский район

30 324 руб.



Сосновоборский район

28 603 руб.

